

Come collegarsi alla piattaforma ZOOM

1. Riceverete una mail contenente il link alla stanza ZOOM della vostra assemblea. Il link sarà simile a quello nell'esempio. In alternativa potete cliccare sul link dell'assemblea del vostro settore che trovate alla pagina <https://www.polmasi.it/calendarioassemblee>

Andrea Ventura

a me ▾

<https://us02web.zoom.us/j/81702497747?pwd=Z3pZMERtcWFGbWY5NkpWZ3pMRGItdz09>

← Rispondi

➡ Inoltra

2. Cliccate sul collegamento. Verrete indirizzati su una pagina come quella dell'esempio. Premete "Launch Meeting"

Your meeting has been launched.

Don't see your Zoom meeting?

Launch Meeting

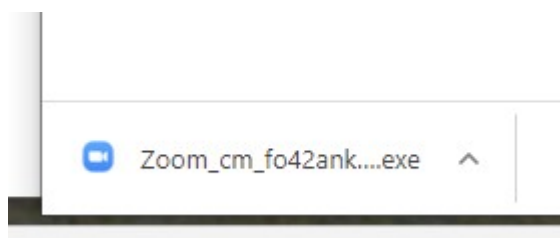
Don't have Zoom Client installed? [Download Now](#)

Having issues with Zoom Client? [Join from Your Browser](#)

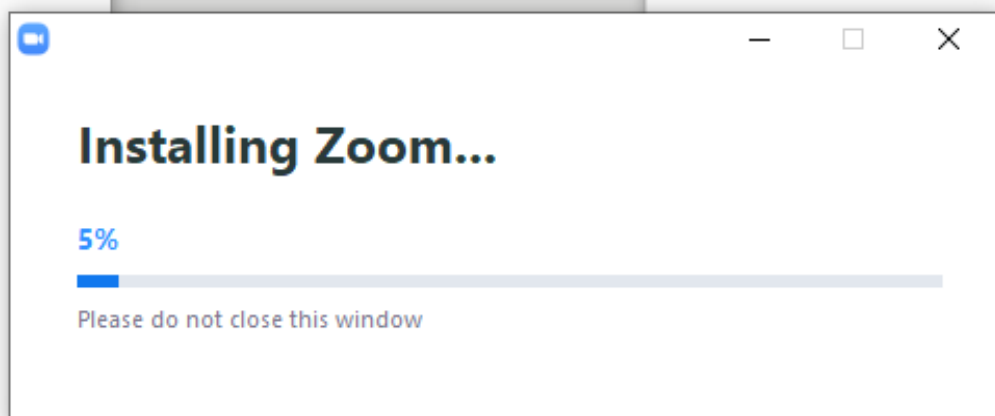
Copyright ©2020 Zoom Video Communications, Inc. All rights reserved.

[Privacy & Legal Policies](#)

3. Se non avete mai utilizzato ZOOM, vi verrà chiesto di scaricare un file. Scaricatelo e quando il download sarà terminato, vedrete in basso a destra del vostro browser (nell'esempio Google Chrome), la seguente immagine:

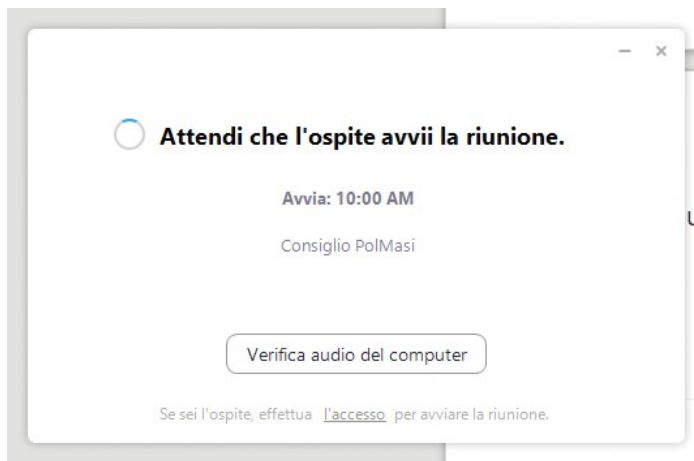


4. Cliccate su Zoom_cm_fo.... Per iniziare l'installazione del software ZOOM

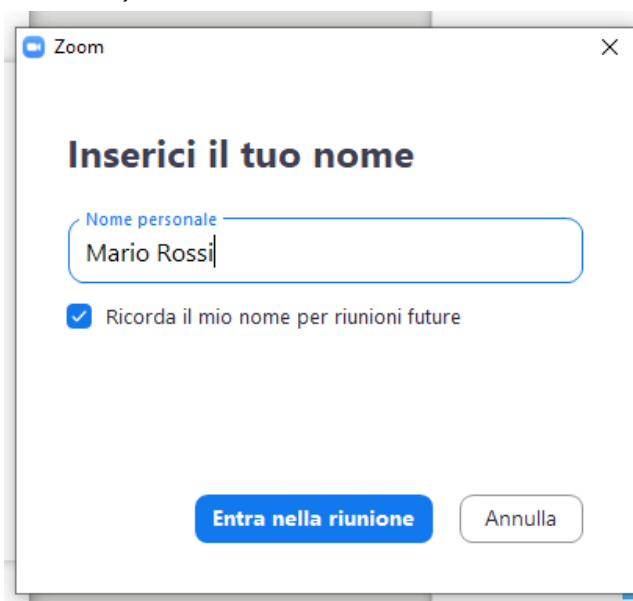


5. Ad installazione terminata il software partirà automaticamente.

6. Se l'assemblea non è ancora iniziata vi comparirà la seguente finestra:



7. Appena l'organizzatore aprirà l'assemblea vi verrà chiesto di inserire il vostro Nome e Cognome (non utilizzate pseudonimi o altre denominazioni che non permettano la vostra identificazione).



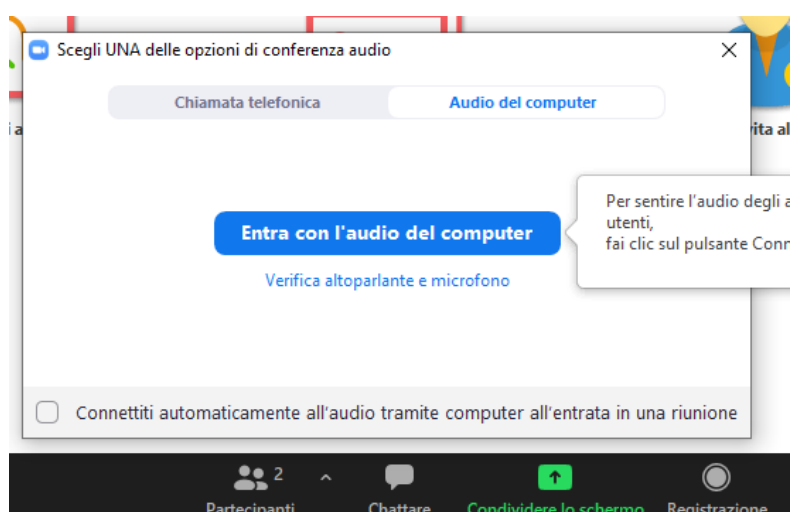
8. Premere "Entra nella riunione" e attendete che l'organizzatore vi faccia entrare.

Attendi, l'ospite della riunione ti farà entrare a breve.

Consiglio PolMasi

04/11/2020

9. Una volta entrati, premere "Entra con l'audio del computer".



10. Siete ora pronti per partecipare all'assemblea

Se per collegarvi utilizzate uno smartphone il procedimento è il medesimo:

1. Cliccate sul link che vi è arrivato via mail
2. Se non avete installato la APP di ZOOM vi verrà chiesto di installarla
3. Ad installazione avvenuta, entrate nella riunione
4. Ricorda di premere su "Chiama su internet" per poter sentire le parlare.

